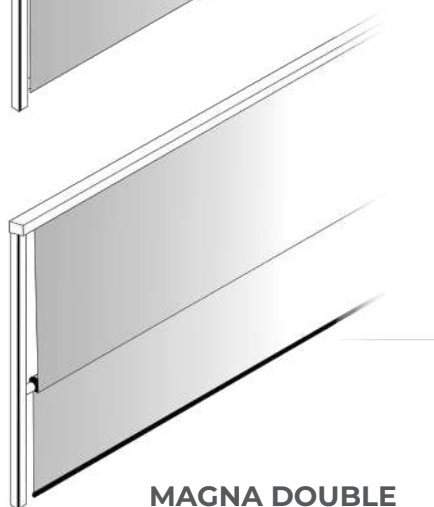
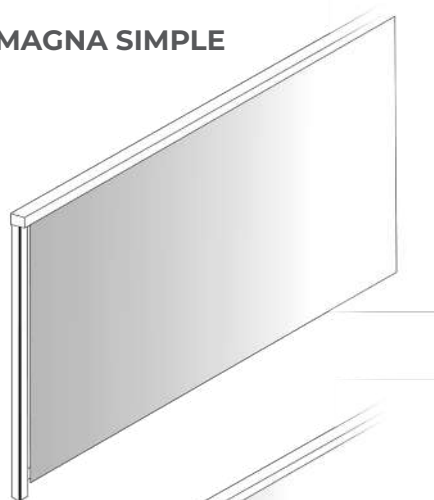


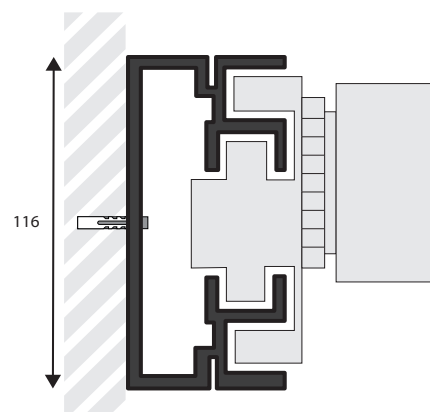
COVERGLASS MAGNA



MAGNA SIMPLE



MAGNA DOUBLE



Section guidage latéral

Système de stores enrouleurs de très grandes dimensions.

Le système utilise un seul moteur ce qui rend le système très silencieux et efficace.

Le modèle simple inversé permet des stores de 3 m de haut et jusqu'à 30 m de large avec un seul tissu.

Le modèle double permet des stores de jusqu'à 6 m de haut et 30 m de large avec deux tissus.

Utilisation exclusivement en intérieur.

MESURES:

Largeur maxi: 30 m

Hauteur maxi: 3 ou 6 m

