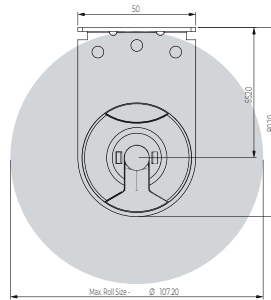
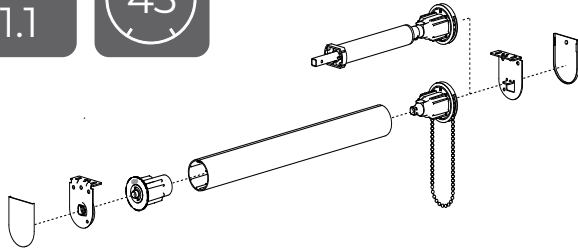


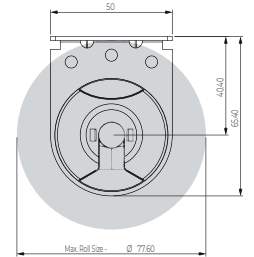
COVERGLASS

S45

Relation
1.1



Le support court est fourni par défaut



Options

Fonctionnalité et esthétique excellente avec une construction robuste et en même temps minimaliste.

Système à mécanisme d'entraînement direct avec ressort auxiliaire de compensation (inclus en standard à partir de 120 cm de largeur et/ou 200 cm de hauteur).

Embout extensible jusqu'à +1 cm.

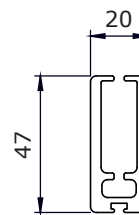
Réalisé en Nylon renforcé fibre de verre finition brillant.

Encombrement minimum des supports. Nouveau système d'insertion de la chaînette, plus rapide et plus sûr.

Supports métal et caches en plastique en 2 longueurs.




Ressort auxiliaire



Barre de charge apparente aluminium (AR/BL/NR/GR)



Guidage câble



MESURES:

Largeur maxi: 240 cm

Hauteur maxi: 320 cm

COULEURS:



Supports	Embout	Mécanisme	Total
Sans caches	-13 mm	-13 mm	-26 mm
Avec caches	-14 mm	-15 mm	-29 mm

